

警告メッセージを変更する

LET'S

振込め詐欺見張隊 ECOECO（以下、本製品）は、電話着信時に発信側（相手）に対して、警告メッセージを自動で流します。

本製品では、2種類の警告メッセージを用意しており、警告メッセージを変更することができます。

【警告メッセージ1】

この電話は振り込め詐欺等の犯罪被害防止のため、会話内容が自動的に録音されます。
これから呼び出しますので、このままお待ちください。

【警告メッセージ2】

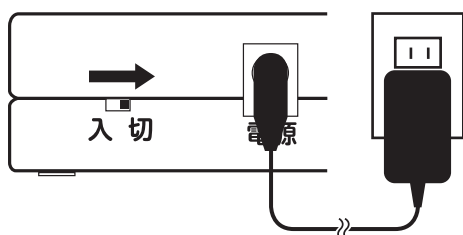
この電話は電話勧誘による消費者被害と特殊詐欺防止のため会話内容が録音されます。
これから呼び出しますので、このままお待ちください。

【メモ】

工場出荷時の警告メッセージは、「この電話は振り込め詐欺等の犯罪被害防止のため、会話内容が自動的に録音されます。これから呼び出しますので、このままお待ちください。」が流れます。

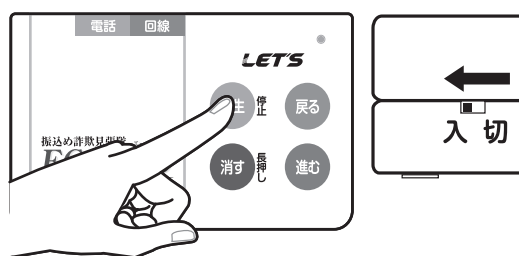
※仕向けにより異なる場合があります。


警告メッセージの切り替え方法



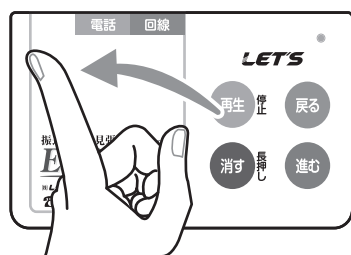
- 1 電源スイッチを、[切]の位置にスライドして電源を切ります。

※あらかじめ、ACアダプターをコンセントに接続しておいてください。



- 2  ボタンを押しながら、電源スイッチを[入]の位置にスライドして、電源を入れます。

※次に音声が出てくるまで指を離さないでください。



- 3 設定した警告メッセージの音声が出ます。
ボタンから指を離してください。

設定したいメッセージが異なっている場合

流れた警告メッセージが設定したい警告メッセージと異なる場合、もう一度、手順1～3の操作を行ってください。
もう一方のメッセージに切り替わります。